

Nazwa i adres jednostki sprawozdawczej Szkoła podstawowa nr 3 ul. Szkolna 44 43-180 Orzesze-Zawada 367586100 Numer identyfikacyjny REGON		BILANS jednostki budżetowej lub samorządowego zakładu budżetowego sporządzony na dzień 31 grudnia 2019 r.		Adresat URZĄD MIEJSKI ORZESZE	
AKTYWA		Stan na początek roku	Stan na koniec roku	PASYWA	
				Stan na początek roku	Stan na koniec roku
A. Aktywa trwałe		1 354 311,99	1 305 680,27	A. Fundusze	
I. Wartości niematerialne i prawne		0,00	0,00	I. Fundusz jednostki	
II. Rzeczowe aktywa trwałe		1 354 311,99	1 305 680,27	II. Wynik finansowy netto (+,-)	
1. Środki trwałe		1 354 311,99	1 305 680,27	1. Zysk netto (+)	
1.1. Grunty		103 090,00	103 090,00	2. Strata netto (-)	
1.1.1. Grunty stanowiące własność jednostki samorządu terytorialnego, przekazane w użytkowanie wieczyste innym podmiotom				III. Odpisy z wyniku finansowego (nadwyżka środków obrotowych) (-)	
1.2. Budynki, lokale i obiekty inżynierii lądowej i wodnej		1 242 739,19	1 196 410,53	IV. Fundusz mienia zlikwidowanych jednostek	
1.3. Urządzenia techniczne i maszyny		0,00	0,00	B. Fundusze placówek	
1.4. Środki transportu			0,00	C. Państwowe fundusze celowe	
1.5. Inne środki trwałe		8 482,80	6 179,74	D. Zobowiązania i rezerwy na zobowiązania	
2. Środki trwałe w budowie (inwestycje)		0,00	0,00	I. Zobowiązania długoterminowe	
3. Zaliczki na środki trwałe w budowie (inwestycje)				1. Zobowiązania z tytułu dostaw i usług	
III. Należności długoterminowe				2. Zobowiązania wobec budżetów	
IV. Długoterminowe aktywa finansowe		0,00	0,00	3. Zobowiązania z tytułu ubezpieczeń i innych świadczeń	
1. Akcje i udziały				4. Zobowiązania z tytułu wynagrodzeń	
2. Inne papiery wartościowe				5. Pozostałe zobowiązania	
3. Inne długoterminowe aktywa finansowe				6. Sumy obce (depozytowe, zabezpieczenie wykonania umów)	
V. Wartość mienia zlikwidowanych jednostek				7. Rozliczenia z tytułu środków na wydatki budżetowe i z tytułu dochodów budżetowych	
B. Aktywa obrotowe		20 205,21	10 875,62	8. Fundusze specjalne	
I. Zapasy		11 224,77	5 736,95	8.1. Zakładowy Fundusz Świadczeń Socjalnych	
1. Materiały		11 224,77	5 736,95	8.2. Inne fundusze	
2. Półprodukty i produkty w toku				III. Rezerwy na zobowiązania	
3. Produkty gotowe				IV. Rozliczenia międzyokresowe	
4. Towary					
II. Należności krótkoterminowe		4 704,30	4 286,56		
1. Należności z tytułu dostaw i usług		4 704,30	4 286,56		
2. Należności od budżetów					
3. Należności z tytułu ubezpieczeń i innych świadczeń					
4. Pozostałe należności		0,00	0,00		
5. Rozliczenia z tytułu środków na wydatki budżetowe i z tytułu dochodów budżetowych					
III. Krótkoterminowe aktywa finansowe		4 276,14	852,11		
1. Środki pieniężne w kasie					
2. Środki pieniężne na rachunkach bankowych		4 276,14	852,11		
3. Środki pieniężne państwowego funduszu celowego					
4. Inne środki pieniężne					
5. Akcje lub udziały					
6. Inne papiery wartościowe					
7. Inne krótkoterminowe aktywa finansowe					
IV. Rozliczenia międzyokresowe					
Suma aktywów		1 374 517,20	1 316 555,89	Suma pasywów	
				1 374 517,20	1 316 555,89

Naczelnik Wydziału
Urząd Miejski w Orzeszu
(główny księgowy)

2020.03.13
(rok, miesiąc, dzień)

BURMISTRZ MIASTA
.....
(kierownik jednostki)

Wydruk z Modułu siFK sQola Integra 2020/1. Producent programu: © QNT Systemy Informatyczne Sp. z o.o. ul. Knurowska 19, 41-800 Zabrze.

Sprawdzono pod względem
formalno-rachunkowym
data 2 KWI 2020 podpis

Wpłynęło do Komisji Finansowego ds. Budżetowych
dnia 31 MAR 2020 podpis

Nazwa i adres jednostki sprawozdawczej Szkoła podstawowa nr 3 ul. Szkolna 44 43-180 Orzesze-Zawada 367586100 Numer identyfikacyjny REGON	Zestawienie zmian w funduszu jednostki sporządzone na dzień 31 grudzień 2019 r.	Adresat URZĄD MIEJSKI ORZESZE	
		Stan na koniec roku poprzedniego	Stan na koniec roku bieżącego
I. Fundusz jednostki na początek okresu (BO)	3 452 412,91	3 440 127,97	
1. Zwiększenia funduszu (z tytułu)	2 344 436,09	2 488 916,87	
1.1. Zysk bilansowy za rok ubiegły			
1.2. Zrealizowane wydatki budżetowe	2 282 711,00	2 488 916,87	
1.3. Zrealizowane płatności ze środków europejskich			
1.4. Środki na inwestycje	54 981,00	0,00	
1.5. Aktualizacja wyceny środków trwałych			
1.6. Nieodpłatnie otrzymane środki trwałe i środki trwałe w budowie oraz wartości niematerialne i prawne	6 744,09	0,00	
1.7. Aktywa przejęte od zlikwidowanych lub połączonych jednostek			
1.8. Aktywa otrzymane w ramach centralnego zaopatrzenia			
1.9. Pozostałe odpisy z wyniku finansowego za rok bieżący			
1.10. Inne zwiększenia	0,00	0,00	
2. Zmniejszenia funduszu jednostki (z tytułu)	2 356 721,03	2 300 861,48	
2.1. Strata za rok ubiegły	2 224 699,28	2 220 167,40	
2.2. Zrealizowane dochody budżetowe	73 530,41	80 694,08	
2.3. Rozliczenie wyniku finansowego i środków obrotowych za rok ubiegły			
2.4. Dotacje i środki na inwestycje	54 981,00	0,00	
2.5. Aktualizacja środków trwałych			
2.6. Wartość sprzedanych i nieodpłatnie przekazanych środków trwałych i środków trwałych w budowie oraz wartości niematerialnych i prawnych	0,00	0,00	
2.7. Pasywa przejęte od zlikwidowanych lub połączonych jednostek			
2.8. Aktywa przekazane w ramach centralnego zaopatrzenia			
2.9. Inne zmniejszenia	3 510,34	0,00	
II. Fundusz jednostki na koniec okresu (BZ)	3 440 127,97	3 628 183,36	
III. Wynik finansowy netto za rok bieżący (+, -)	-2 220 167,40	-2 477 165,09	
1. zysk netto (+)	0,00	0,00	
2. strata netto (-)	-2 220 167,40	-2 477 165,09	
3. nadwyżka środków obrotowych			
IV. Fundusz (II+, -III)	1 219 960,57	1 151 018,27	

Naczelnik Wydziału Finansowego

M. G. G. G.

(główny księgowy)

2020.03.13

(rok, miesiąc, dzień)

BURMISTRZ MIASTA

inż. Mirosław Błaski

(kierownik jednostki)

Wydruk z Modułu siFK sQola Integra 2020/1. Producent programu: © QNT Systemy Informatyczne Sp. z o.o. ul. Knurowska 19, 41-800 Zabrze.


Sprawdzono pod względem
formalno-rachunkowym

data 2 KWI 2020 podpis


Wpłynęło do Księgowości Finansowej (z. Budżetowych)

dnia 31 MAR 2020 podpis Ułowski

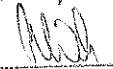
Nazwa i adres jednostki sprawozdawczej Szkoła podstawowa nr 3 ul. Szkolna 44 43-180 Orzesze-Zawada 367586100 Numer identyfikacyjny REGON	Rachunek zysków i strat jednostki (wariant porównawczy) sporządzony na dzień 31 grudnia 2019 r.	Adresat URZĄD MIEJSKI ORZESZE	
		Stan na koniec roku poprzedniego	Stan na koniec roku bieżącego
A. Przychody netto z podstawowej działalności operacyjnej		63 366,20	71 225,10
I. Przychody netto ze sprzedaży produktów		0,00	0,00
II. Zmiana stanu produktów (zwiększenie - wartość dodatnia, zmniejszenie - wartość ujemna)			
III. Koszt wytworzenia produktów na własne potrzeby jednostki		0,00	
IV. Przychody netto ze sprzedaży towarów i materiałów			
V. Dotacje na finansowanie działalności podstawowej		0,00	0,00
VI. Przychody z tytułu dochodów budżetowych		63 366,20	71 225,10
B. Koszty działalności operacyjnej		2 291 014,36	2 561 522,94
I. Amortyzacja		47 490,57	48 631,72
II. Zużycie materiałów i energii		194 487,61	229 521,73
III. Usługi obce		20 379,08	76 251,41
IV. Podatki i opłaty		0,00	5 760,00
V. Wynagrodzenia		1 636 223,26	1 776 077,71
VI. Ubezpieczenia społeczne i inne świadczenia dla pracowników		390 555,22	424 273,43
VII. Pozostałe koszty rodzajowe		1 878,62	1 006,94
VIII. Wartość sprzedanych towarów i materiałów			
IX. Inne świadczenia finansowane z budżetu		0,00	0,00
X. Pozostałe obciążenia			
C. Zysk (strata) z działalności podstawowej (A - B)		-2 227 648,16	-2 490 297,84
D. Pozostałe przychody operacyjne		7 382,33	14 656,78
I. Zysk ze zbycia niefinansowych aktywów trwałych			
II. Dotacje			
III. Inne przychody operacyjne		7 382,33	14 656,78
E. Pozostałe koszty operacyjne		0,00	0,00
I. Koszty inwestycji finansowanych ze środków własnych samorządowych zakładów budżetowych i dochodów jednostek budżetowych gromadzonych na wydzielonym rachunku			
II. Pozostałe koszty operacyjne		0,00	0,00
F. Zysk (strata) z działalności operacyjnej (C + D - E)		-2 220 265,83	-2 475 641,06
G. Przychody finansowe		98,43	153,97
I. Dywidendy i udziały w zyskach			
II. Odsetki		98,43	153,97
III. Inne			
H. Koszty finansowe		0,00	1 678,00
I. Odsetki		0,00	1 678,00
II. Inne			
I. Zysk (strata) brutto (F+G-H)		-2 220 167,40	-2 477 165,09
J. Podatek dochodowy			
K. Pozostałe obowiązkowe zmniejszenia zysku (zwiększenia straty)			
L. Zysk (strata) netto (I - J - K)		-2 220 167,40	-2 477 165,09


.....

 (główny księgowy)

2020.03.13
 (rok, miesiąc, dzień)

.....
 BURMISTRZ MIASTA

 inż. Mirosław Blaski
 (kierownik jednostki)

Wydruk z Modułu sIFK sQola Integra 2020/1. Producent programu: © QNT Systemy Informatyczne Sp. z o.o. ul. Knuruwska 19, 41-800 Zabrze.

Sprawdzono pod względem
 formalno-rachunkowym
 data 2 KWI 2020 podpis 

Wpłynęło do Urzędu Finansowego ds. Dochodów
 dnia 31 MAR 2020 podpis 

↓

INFORMACJA DODATKOWA

dla jednostek budżetowych oraz samorządowych zakładów budżetowych

I. Wprowadzenie do sprawozdania finansowego

1.

1.1. Nazwa jednostki: Szkoła Podstawowa nr 3 im. Stanisława Ligonia

1.2. Siedziba jednostki: Orzesze

1.3. Adres jednostki: ul. Szkolna 44 ; 43-188 Orzesze-Zawada

1.4. Podstawowy przedmiot działalności jednostki

Przedmiotem działalności szkoły jest działalność dydaktyczna, wychowawcza i opiekuńcza, a w szczególności:

- a) zapewnienie bezpłatnej nauki w zakresie ramowych planów nauczania
 - b) realizacja programu nauczania w zakresie podstawy programowej,
 - c) sprawowanie opieki nad uczniami z uwzględnieniem zasad bezpieczeństwa i promocji zdrowia;
 - d) zapewnienie rozwoju osobowości dziecka, zgodnie z oczekiwaniami rodziców;
- organizacja uczniom szkoły, ich rodzicom oraz nauczycielom pomoc psychologiczno – pedagogiczną

2. Sprawozdaniem finansowym objęto 2019 rok

3. Sprawozdanie finansowe nie zawiera łącznych danych

4. Omówienie przyjętych zasad (polityki) rachunkowości, w tym metod wyceny aktywów i pasywów (także amortyzacji).

4.1. Aktywa i pasywa wyceniane są przy uwzględnieniu nadrzędnych zasad rachunkowości, w sposób przewidziany ustawą o rachunkowości oraz rozporządzeniem w sprawie rachunkowości oraz planów kont dla budżetu państwa, budżetów jednostek samorządu terytorialnego, jednostek budżetowych, samorządowych zakładów budżetowych, państwowych funduszy celowych oraz państwowych jednostek budżetowych mających siedzibę poza granicami Rzeczypospolitej Polskiej.

4.2. Dla potrzeb ujmowania w księgach środków trwałych oraz wartości niematerialnych i prawnych jednostka przyjęła następujące ustalenia:

- a) składniki majątku o wartości początkowej poniżej 2.000 zł jednostka zalicza bezpośrednio w koszty. Jeżeli cena nabycia jest równa lub przekracza 500 zł, jednostka dodatkowo wprowadza składnik do ewidencji ilościowej, pozabilansowej,
- b) składniki majątku o wartości początkowej od 2.000 zł (włącznie) do 10 000 zł jednostka zalicza do pozostałych środków trwałych lub wartości niematerialnych i prawnych i wprowadza do ewidencji bilansowej tych aktywów. Od tego rodzaju składników majątku jednostka dokonuje odpisów umorzeniowych 100% w miesiącu przyjęcia do użytkowania,
- c) składniki majątku o wartości początkowej równej 10 000 zł lub wyższej jednostka zalicza do środków trwałych lub wartości niematerialnych i prawnych i wprowadza do ewidencji bilansowej tych aktywów. Dokonywanie odpisów amortyzacyjnych prowadzi się metodą liniową i rozpoczyna się począwszy od miesiąca następującego po miesiącu oddania składnika do użytkowania, według

stawek podatkowych dla środków trwałych, licencje na programy komputerowe oraz od praw autorskich-24 miesiące, pozostałe wartości niematerialne i prawne-60 miesięcy,

d) wszystkie nakłady na ulepszenie środków trwałych równe 10 000 zł lub wyższe podwyższają wartość początkową tych środków trwałych, a nieprzekraczające odnoszone są w koszty bieżącego okresu jako koszty remontu.

4.3. Materiały wycenia się według cen zakupu i bezpośrednio odnosi w koszty działalności eksploatacyjnej jednostki.

Wyjątek stanowią materiały w magazynie żywności oraz opał objęte ewidencją ilościowo-wartościową na koncie 310 i wycenia się je według cen zakupu przy zastosowaniu metody FIFO do wyceny zapasu

4.4. Aktualizacja należności następuje zgodnie z art.35b ust.1 ustawy o rachunkowości.

Jednostka dokonuje aktualizacji należności na podstawie indywidualnej oceny sytuacji majątkowej finansowej dłużnika.

5. Inne informacje

Nie wystąpiły

II. Dodatkowe informacje i objaśnienia

1.1. Szczegółowy zakres zmian wartości grup rodzajowych środków trwałych, wartości niematerialnych i prawnych zawierający stan tych aktywów na początek roku obrotowego, zwiększenia i zmniejszenia z tytułu: aktualizacji wartości, nabycia, rozchodu, przemieszczenia wewnętrznego oraz stan końcowy, a dla majątku amortyzowanego – podobne przedstawienie stanów i tytułów zmian dotychczasowej amortyzacji lub umorzenia

Główne składniki aktywów trwałych

Lp.	Wyszczególnienie według układu w bilansie	Wartość początkowa – stan na początek okresu sprawozdawczego	Zwiększenia wartości początkowej			
			przychody- nabycia	przemieszczenie wewnętrzne	aktualizacja	zwiększenia ogółem (4 + 5 + 6)
1	2	3	4	5	6	7
I.	Wartości niematerialne i prawne	2 722,00				0,00
II.	Razem rzeczowe aktywa trwale (2 + 3 + 4)	2 396 009,31	55 829,06	42 855,83	0,00	98 684,89
2.	Razem środki trwale (2.1 + 2.2 + 2.3 + 2.4+2.5)	2 396 009,31	55 829,06	42 855,83	0,00	98 684,89
2.1.	Grunty, w tym:	103 090,00				0,00
2.1.1.	Grunty stanowiące własność jednostki samorządu terytorialnego przekazane w użytkowanie wieczyste innym podmiotom					0,00
2.2.	Budynki, lokale i obiekty inżynierii lądowej	1 853 145,43				0,00
2.3.	Urządzenia techniczne i maszyny					0,00
2.4.	Środki transportu					0,00
2.5.	Inne środki trwale	439 773,88	55 829,06	42 855,83		98 684,89
3.	Środki trwale w budowie (inwestycje)					0,00
4.	Zaliczki na środki trwale w budowie (inwestycje)					0,00

Lp.	Zmniejszenia wartości początkowej						Wartość początkowa – stan na koniec okresu sprawozdawczego (3 + 7 – 13)
	zbycie	likwidacja	przemieszczenie wewnętrzne	aktualizacja	inne zmniejszenia	zmniejszenia ogółem (9 + 10 + 11 + 12)	
1	8	9	10	11	12	13	14
I.						0,00	2 722,00
II.	0,00	42 855,83	0,00	0,00	0,00	42 855,83	2 451 838,37
2.	0,00	42 855,83	0,00	0,00	0,00	42 855,83	2 451 838,37
2.1.						0,00	103 090,00
2.1.1.						0,00	0,00
2.2.						0,00	1 853 145,43
2.3.						0,00	0,00
2.4.						0,00	0,00
2.5.		42 855,83				42 855,83	495 602,94
3.						0,00	0,00
4.						0,00	0,00

Lp.	Umorzenie – stan na początek okresu sprawozdawczego	Zwiększenia umorzenia				Zmniejszenie umorzenia	Umorzenie – stan na koniec okresu sprawozdawczego (15 + 19 – 20)	Wartość netto składników aktywów	
		amortyzacja/umorzenie za okres sprawozdawczy	aktualizacja	inne zwiększenia	zwiększenia ogółem (16 + 17 + 18)			Stan na początek okresu sprawozdawczego (3-15)	Stan na koniec okresu sprawozdawczego (14-21)
1	15	16	17	18	19	20	21	22	23
I.	2 722,00				0,00		2 722,00	0,00	0,00
II.	1 041 697,32	104 460,78	0,00	0,00	104 460,78	0,00	1 146 158,10	1 354 311,99	1 305 680,27
2.	1 041 697,32	104 460,78	0,00	0,00	104 460,78	0,00	1 146 158,10	1 354 311,99	1 305 680,27
2.1.					0,00		0,00	103 090,00	103 090,00
2.1.1					0,00		0,00	0,00	0,00
2.2.	610 406,24	46 328,66			46 328,66		656 734,90	1 242 739,19	1 196 410,53
2.3.					0,00		0,00	0,00	0,00
2.4.					0,00		0,00	0,00	0,00
2.5.	431 291,08	58 132,12			58 132,12		489 423,20	8 482,80	6 179,74
3.					0,00		0,00	0,00	0,00
4.					0,00		0,00	0,00	0,00

1.2. Aktualna wartość rynkowa środków trwałych, w tym dóbr kultury- o ile jednostka dysponuje takimi informacjami

Nie występuje

1.3. Kwota dokonanych w trakcie roku obrotowego odpisów aktualizujących wartość aktywów trwałych odrębnie dla długoterminowych aktywów niefinansowych oraz długoterminowych aktywów finansowych

Nie wystąpiły

1.4. Wartość gruntów użytkowanych wieczysto

Nie dotyczy

1.5. Wartość nieamortyzowanych lub nieumarzanych przez jednostkę środków trwałych, używanych na podstawie umów najmu, dzierżawy i innych umów, w tym z tytułu umów leasingu

Nie dotyczy

1.6. Liczba oraz wartość posiadanych papierów wartościowych, w tym akcji i udziałów oraz dłużnych papierów wartościowych

Nie dotyczy

1.7. Dane o odpisach aktualizujących wartość należności, ze wskazaniem stanu na początek roku obrotowego, zwiększeniach, wykorzystaniu, rozwiązaniu i stanie na koniec roku obrotowego z uwzględnieniem stanu należności finansowych jednostek samorządu terytorialnego (stan zagrożonych pożyczek)

Nie wystąpiły

1.8. Dane o stanie rezerw według celu ich utworzenia na początek roku obrotowego, zwiększeniach, wykorzystaniu, rozwiązaniu i stanie końcowym

Nie dotyczy

1.9. Podział zobowiązań długoterminowych o pozostałym od dnia bilansowego, przewidywanym umową lub wynikającym z innego tytułu prawnego okresie spłaty:

- a) powyżej 1 roku do 3 lat,
- b) powyżej 3 lat do 5 lat,
- c) powyżej 5 lat.

Nie dotyczy

1.10. Kwota zobowiązań w sytuacji, gdy jednostka kwalifikuje umowy leasingu zgodnie z przepisami podatkowymi (leasing operacyjny), a według przepisów o rachunkowości byłby to leasing finansowy lub zwrotny z podziałem na kwotę zobowiązań z tytułu leasingu finansowego lub leasingu zwrotnego

Nie dotyczy

1.11. Łączna kwota zobowiązań zabezpieczonych na majątku jednostki ze wskazaniem charakteru i formy tych zabezpieczeń

Nie dotyczy

1.12. Łączna kwota zobowiązań warunkowych, w tym również udzielonych przez jednostkę gwarancji i poręczeń, także wekslowych, niewykazanych w bilansie ze wskazaniem zobowiązań zabezpieczonych na majątku jednostki oraz charakteru i formy tych zabezpieczeń

Nie dotyczy

1.13. Wykaz istotnych pozycji czynnych i biernych rozliczeń międzyokresowych, w tym kwotę czynnych rozliczeń międzyokresowych kosztów stanowiących różnicę między wartością otrzymanych finansowych składników aktywów a zobowiązaniem zapłaty za nie

Nie dotyczy

1.14. Łączna kwota otrzymanych przez jednostkę gwarancji i poręczeń niewykazanych w bilansie

Nie dotyczy

1.15. Kwota wypłaconych środków pieniężnych na świadczenia pracownicze:

Wypłacone świadczenia pracownicze

Lp.	Wyszczególnienie	Kwota	Dodatkowe informacje
1.	Odprawy emerytalne	0,00 zł	
2.	Nagrody jubileuszowe	18 628,54 zł	
3.	Odprawy dla zwolnionych	0,00 zł	
4.	Odprawy pośmiertne	0,00 zł	
5.	Ekwiwalent za urlop	2 767,72 zł	
6.	Świadczenia związane z zapewnieniem ochrony zdrowia, bezpieczeństwa i higieny pracy	1 960,50 zł	
7.	ekwiwalent z tytułu umundurowania	0,00 zł	
8.	Inne- świadczenie na start	1 000,00 zł	
	Ogółem:	24 356,76 zł	

1.16. Inne informacje

Nie wystąpiły

Marszałek Województwa Śląskiego
mgr Alicja Kucharska

BURMISTRZ MIASTA
Inż. Mirosław Błaski

Sprawdzono pod względem
formalno-rachunkowym

data 30 KWI 2020 podpis *[Podpis]*

Wpłynęło do Referatu Finansowego (d. Budżetowych)

dnia 31 MAR 2020 podpis *[Podpis]*

2.

2.1. Wysokość odpisów aktualizujących wartość zapasów

Nie wystąpiły

2.2. Koszt wytworzenia środków trwałych w budowie; w tym odsetki oraz różnice kursowe, które powiększyły koszt wytworzenia środków trwałych w budowie w roku obrotowym

2.3. Kwota i charakter poszczególnych pozycji przychodów lub kosztów o nadzwyczajnej wartości lub które wystąpiły incydentalnie

Nie wystąpiły

2.4. Informacja o kwocie należności z tytułu podatków realizowanych przez organy podatkowe podległe ministrowi właściwemu do spraw finansów publicznych wykazanych w sprawozdaniu z wykonaniu planu dochodów budżetowych

Nie dotyczy

2.5. Inne informacje

Nie wystąpiły

3. Inne informacje niż wymienione powyżej, jeżeli mogłyby w istotny sposób wpłynąć na ocenę sytuacji majątkowej i finansowej oraz wynik finansowy jednostki

Nie wystąpiły